



Informe de Resultados Provisionales



Índice

Comunidad	1
Circunscripciones	2
Resultados provisionales por candidatura	7
Municipios de Circunscripción Primera	11
Municipios de Circunscripción Segunda	12
Municipios de Circunscripción Tercera	13
Municipios de Circunscripción Cuarta	15
Municipios de Circunscripción Quinta	16
Composición provisional	17

Escrutado: **100%**

	2011		2007	
Total votantes	661.221	67,82%	655.043	68,01%
Abstención	313.777	32,18%	308.178	31,99%
Votos nulos	10.823	1,64%	4.972	0,76%
Votos en blanco	14.038	2,12%	8.642	1,32%

Diputados a elegir: **45**





2011				2007			
Candidaturas	Votos		Dip.	Dip.	Votos		Candidaturas
P.P.	382.569	58,82%	33	29	379.011	58,30%	PP
P.S.O.E.	155.157	23,86%	11	15	207.998	32,00%	PSOE
IU+RM	50.913	7,83%	1	1	40.633	6,25%	(IU+LV)RM
UPyD	29.236	4,50%					
LV-ECOLO	7.618	1,17%					
C.D.L.	3.917	0,60%			3.744	0,58%	CDL
P.R.D.E.	1.173	0,18%					
PEE	1.050	0,16%					
D.N.	852	0,13%			1.006	0,15%	DN
C.D.U.R.	830	0,13%					
CYD	822	0,13%					
U.C.E.	713	0,11%					
NOSTRADAMUS	620	0,10%					
FE	488	0,08%					
PRCRM	220	0,03%					
C.C.SE	182	0,03%					
					8.139	1,25%	CCR
					774	0,12%	FE de las JONS
					124	0,02%	Centristas.org

Escrutado: **100%**

Primera

	2011		2007	
Total votantes	98.541	69,25%	101.921	70,44%
Abstención	43.748	30,75%	42.768	29,56%
Votos nulos	1.501	1,52%	1.394	1,37%
Votos en blanco	1.778	1,80%	1.343	1,32%

Diputados a elegir: **7**



2011				2007			
Candidaturas	Votos		Dip.	Dip.	Votos		Candidaturas
P.P.	55.551	57,25%	5	5	55.534	55,24%	PP
P.S.O.E.	25.860	26,65%	2	2	33.197	33,02%	PSOE
IUV-RM	9.274	9,56%			8.629	8,58%	(IU+LV)RM
UPyD	2.377	2,45%					
C.D.L.	979	1,01%			681	0,68%	CDL
LV-ECOLO	676	0,70%					
P.R.D.E.	150	0,15%					
CYD	128	0,13%					
PEE	114	0,12%					
U.C.E.	97	0,10%					
NOSTRADAMUS	56	0,06%					
					836	0,83%	CCR
					183	0,18%	FE de las JONS
					124	0,12%	Centristas.org

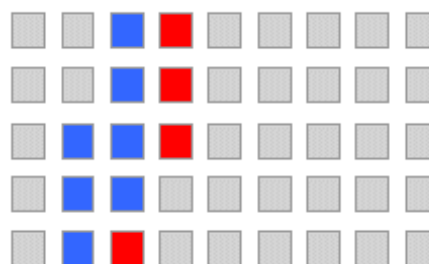
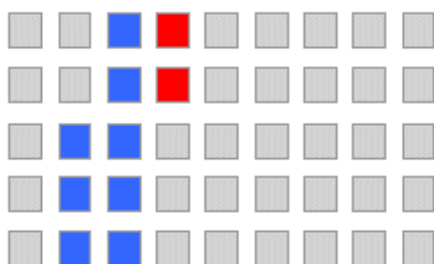
Escrutado: **100%**

Segunda

	2011		2007	
Total votantes	138.579	61,15%	135.722	60,96%
Abstención	88.035	38,85%	86.937	39,04%
Votos nulos	2.243	1,62%	851	0,63%
Votos en blanco	3.127	2,26%	1.582	1,17%

Diputados a elegir: **10**

Diputados elegidos: **11**



2011				2007			
Candidaturas	Votos		Dip.	Dip.	Votos		Candidaturas
P.P.	82.994	60,87%	8	7	77.446	57,42%	PP
P.S.O.E.	29.124	21,36%	2	4	43.371	32,16%	PSOE
IUV-RM	9.426	6,91%			6.347	4,71%	(IU+LV)RM
UPyD	7.184	5,27%					
LV-ECOLO	1.889	1,39%					
C.D.L.	479	0,35%			1.348	1,00%	CDL
FE	417	0,31%					
D.N.	312	0,23%			354	0,26%	DN
PEE	304	0,22%					
P.R.D.E.	260	0,19%					
NOSTRADAMUS	201	0,15%					
C.C.SE	182	0,13%					
U.C.E.	166	0,12%					
C.D.U.R.	137	0,10%					
CYD	134	0,10%					
					4.423	3,28%	CCR

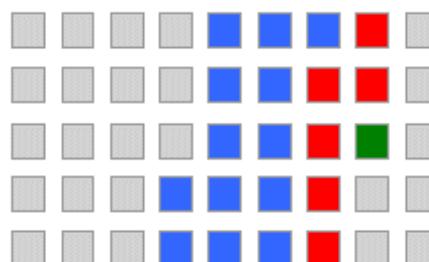
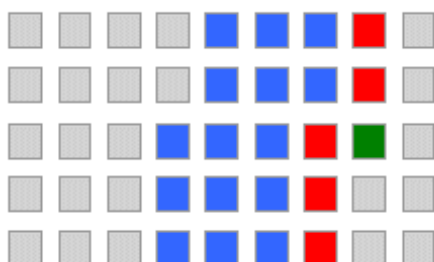
Escrutado: **100%**

Tercera

	2011		2007	
Total votantes	340.357	68,80%	333.770	68,89%
Abstención	154.326	31,20%	150.760	31,11%
Votos nulos	5.691	1,67%	2.022	0,61%
Votos en blanco	7.285	2,14%	4.561	1,37%

Diputados a elegir: **21**

Diputados elegidos: **20**





2011				2007			
Candidaturas	Votos		Dip.	Dip.	Votos		Candidaturas
P.P.	200.452	59,90%	15	13	204.522	61,65%	PP
P.S.O.E.	73.661	22,01%	5	6	98.794	29,78%	PSOE
IUV-RM	25.048	7,48%	1	1	19.458	5,87%	(IU+LV)RM
UPyD	17.667	5,28%					
LV-ECOLO	4.693	1,40%					
C.D.L.	2.167	0,65%			1.247	0,38%	CDL
P.R.D.E.	695	0,21%					
C.D.U.R.	644	0,19%					
PEE	592	0,18%					
D.N.	540	0,16%			523	0,16%	DN
CYD	522	0,16%					
U.C.E.	361	0,11%					
NOSTRADAMUS	339	0,10%					
					2.052	0,62%	CCR
					591	0,18%	FE de las JONS

Escrutado: **100%**

Cuarta

	2011		2007	
Total votantes	54.530	77,10%	55.002	77,02%
Abstención	16.192	22,90%	16.409	22,98%
Votos nulos	731	1,34%	400	0,73%
Votos en blanco	868	1,59%	466	0,85%

Diputados a elegir: **4**





2011				2007			
Candidaturas	Votos	Dip.		Dip.	Votos		Candidaturas
P.P.	28.616	53,19%	3	2	27.621	50,59%	PP
P.S.O.E.	18.219	33,86%	1	2	22.850	41,85%	PSOE
IUV-RM	4.263	7,92%			3.169	5,80%	(IU+LV)RM
UPyD	1.168	2,17%					
C.D.L.	272	0,51%			420	0,77%	CDL
LV-ECOLO	202	0,38%					
C.D.U.R.	49	0,09%					
PEE	40	0,07%					
P.R.D.E.	32	0,06%					
U.C.E.	30	0,06%					
CYD	22	0,04%					
NOSTRADAMUS	18	0,03%			76	0,14%	CCR

Escrutado: **100%**

Quinta

	2011		2007	
Total votantes	29.214	71,80%	28.628	71,69%
Abstención	11.476	28,20%	11.304	28,31%
Votos nulos	657	2,25%	305	1,07%
Votos en blanco	980	3,35%	690	2,41%

Diputados a elegir: **3**



2011				2007			
Candidaturas	Votos		Dip.	Dip.	Votos		Candidaturas
P.P.	14.956	52,37%	2	2	13.888	49,03%	PP
P.S.O.E.	8.293	29,04%	1	1	9.786	34,55%	PSOE
IUV-RM	2.902	10,16%			3.030	10,70%	(IU+LV)RM
UPyD	840	2,94%					
PRCRM	220	0,77%					
LV-ECOLO	158	0,55%					
FE	71	0,25%					
U.C.E.	59	0,21%					
P.R.D.E.	36	0,13%					
C.D.L.	20	0,07%			48	0,17%	CDL
CYD	16	0,06%					
NOSTRADAMUS	6	0,02%					
					752	2,66%	CCR
					129	0,46%	DN



Escrutado

Región de Murcia: 100%

Primera: 100%
Cuarta: 100%

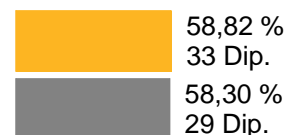
Segunda: 100%
Quinta: 100%

Tercera: 100%



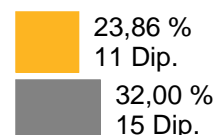
P.P. PARTIDO POPULAR

	2011			2007		
	Votos		Dip.	Dip.	Votos	
Primera	55.551	57,25%	5	5	55.534	55,24%
Segunda	82.994	60,87%	8	7	77.446	57,42%
Tercera	200.452	59,90%	15	13	204.522	61,65%
Cuarta	28.616	53,19%	3	2	27.621	50,59%
Quinta	14.956	52,37%	2	2	13.888	49,03%
Región de Murcia	382.569	58,82%	33	29	379.011	58,30%



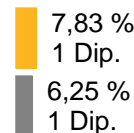
P.S.O.E. PARTIDO SOCIALISTA OBRERO ESPAÑOL

	2011			2007		
	Votos		Dip.	Dip.	Votos	
Primera	25.860	26,65%	2	2	33.197	33,02%
Segunda	29.124	21,36%	2	4	43.371	32,16%
Tercera	73.661	22,01%	5	6	98.794	29,78%
Cuarta	18.219	33,86%	1	2	22.850	41,85%
Quinta	8.293	29,04%	1	1	9.786	34,55%
Región de Murcia	155.157	23,86%	11	15	207.998	32,00%



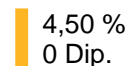
IU V-RM IZQUIERDA UNIDA-VERDES DE LA REGION DE MURCIA

	2011			2007		
	Votos		Dip.	Dip.	Votos	
Primera	9.274	9,56%	0	0	8.629	8,58%
Segunda	9.426	6,91%	0	0	6.347	4,71%
Tercera	25.048	7,48%	1	1	19.458	5,87%
Cuarta	4.263	7,92%	0	0	3.169	5,80%
Quinta	2.902	10,16%	0	0	3.030	10,70%
Región de Murcia	50.913	7,83%	1	1	40.633	6,25%



UPyD UNION PROGRESO Y DEMOCRACIA

	2011			2007		
	Votos		Dip.	Dip.	Votos	
Primera	2.377	2,45%	0	-	-	-
Segunda	7.184	5,27%	0	-	-	-
Tercera	17.667	5,28%	0	-	-	-
Cuarta	1.168	2,17%	0	-	-	-
Quinta	840	2,94%	0	-	-	-
Región de Murcia	29.236	4,50%	0	-	-	-





Escrutado

Región de Murcia: 100%

Primera: 100%
Cuarta: 100%

Segunda: 100%
Quinta: 100%

Tercera: 100%



LV-ECOLO

LOS VERDES DE LA REGION DE MURCIA-
ECOLO

	2011			2007			
	Votos		Dip.	Dip.	Votos		
Primera	676	0,70%	0	-	-	-	1,17 % 0 Dip.
Segunda	1.889	1,39%	0	-	-	-	
Tercera	4.693	1,40%	0	-	-	-	
Cuarta	202	0,38%	0	-	-	-	
Quinta	158	0,55%	0	-	-	-	
Región de Murcia	7.618	1,17%	0	-	-	-	



C.D.L.

CENTRO DEMOCRÁTICO LIBERAL

	2011			2007			
	Votos		Dip.	Dip.	Votos		
Primera	979	1,01%	0	0	681	0,68%	0,60 % 0 Dip. 0,58 % 0 Dip.
Segunda	479	0,35%	0	0	1.348	1,00%	
Tercera	2.167	0,65%	0	0	1.247	0,38%	
Cuarta	272	0,51%	0	0	420	0,77%	
Quinta	20	0,07%	0	0	48	0,17%	
Región de Murcia	3.917	0,60%	0	0	3.744	0,58%	



P.R.D.E.

PARTIDO PARA LA REGENERACION DE LA
DEMOCRACIA EN ESPAÑA

	2011			2007			
	Votos		Dip.	Dip.	Votos		
Primera	150	0,15%	0	-	-	-	0,18 % 0 Dip.
Segunda	260	0,19%	0	-	-	-	
Tercera	695	0,21%	0	-	-	-	
Cuarta	32	0,06%	0	-	-	-	
Quinta	36	0,13%	0	-	-	-	
Región de Murcia	1.173	0,18%	0	-	-	-	



PEE

PARTIDO EMPRESA EMPLEO

	2011			2007			
	Votos		Dip.	Dip.	Votos		
Primera	114	0,12%	0	-	-	-	0,16 % 0 Dip.
Segunda	304	0,22%	0	-	-	-	
Tercera	592	0,18%	0	-	-	-	
Cuarta	40	0,07%	0	-	-	-	
Quinta	36	0,13%	0	-	-	-	
Región de Murcia	1.050	0,16%	0	-	-	-	



Escrutado

Región de Murcia: 100%

Primera: 100%
Cuarta: 100%

Segunda: 100%
Quinta: 100%

Tercera: 100%



D.N. DEMOCRACIA NACIONAL

	2011			2007			
	Votos		Dip.	Dip.	Votos		
Segunda	312	0,23%	0	0	354	0,26%	0,13 %
Tercera	540	0,16%	0	0	523	0,16%	0 Dip.
Quinta	-	-	-	0	129	0,46%	0,15 %
Región de Murcia	852	0,13%	0	0	1.006	0,15%	0 Dip.



C.D.U.R. CENTRO DEMOCRATICO UNIDO RENOVADO

	2011			2007			
	Votos		Dip.	Dip.	Votos		
Segunda	137	0,10%	0	-	-	-	0,13 %
Tercera	644	0,19%	0	-	-	-	0 Dip.
Cuarta	49	0,09%	0	-	-	-	
Región de Murcia	830	0,13%	0	-	-	-	



CYD FORO CENTRO Y DEMOCRACIA

	2011			2007			
	Votos		Dip.	Dip.	Votos		
Primera	128	0,13%	0	-	-	-	0,13 %
Segunda	134	0,10%	0	-	-	-	0 Dip.
Tercera	522	0,16%	0	-	-	-	
Cuarta	22	0,04%	0	-	-	-	
Quinta	16	0,06%	0	-	-	-	
Región de Murcia	822	0,13%	0	-	-	-	



U.C.E. UNIFICACION COMUNISTA DE ESPAÑA

	2011			2007			
	Votos		Dip.	Dip.	Votos		
Primera	97	0,10%	0	-	-	-	0,11 %
Segunda	166	0,12%	0	-	-	-	0 Dip.
Tercera	361	0,11%	0	-	-	-	
Cuarta	30	0,06%	0	-	-	-	
Quinta	59	0,21%	0	-	-	-	
Región de Murcia	713	0,11%	0	-	-	-	



Escrutado

Región de Murcia: 100%

Primera: 100%
Cuarta: 100%

Segunda: 100%
Quinta: 100%

Tercera: 100%

NOSTRADAMUS

REFORMA DEL ESTADO DE NOSTRADAMUS



	2011			2007			
	Votos		Dip.	Dip.	Votos		
Primera	56	0,06%	0	-	-	-	0,10 % 0 Dip.
Segunda	201	0,15%	0	-	-	-	
Tercera	339	0,10%	0	-	-	-	
Cuarta	18	0,03%	0	-	-	-	
Quinta	6	0,02%	0	-	-	-	
Región de Murcia	620	0,10%	0	-	-	-	

FE

LA FALANGE



	2011			2007			
	Votos		Dip.	Dip.	Votos		
Segunda	417	0,31%	0	-	-	-	0,08 % 0 Dip.
Quinta	71	0,25%	0	-	-	-	
Región de Murcia	488	0,08%	0	-	-	-	

PRCRM

PLATAFORMA REPUBLICANA-COALICION REPUBLICANA DE LA REGION DE MURCIA



	2011			2007			
	Votos		Dip.	Dip.	Votos		
Quinta	220	0,77%	0	-	-	-	0,03 % 0 Dip.
Región de Murcia	220	0,03%	0	-	-	-	

C.C.SE

CONVERGENCIA CIUDADANA DEL SURESTE



	2011			2007			
	Votos		Dip.	Dip.	Votos		
Segunda	182	0,13%	0	-	-	-	0,03 % 0 Dip.
Región de Murcia	182	0,03%	0	-	-	-	

Datos de las	Águilas		Aledo		Alhama de Murcia		Librilla		Lorca	
	00:48	%	23:39	%	00:33	%	00:48	%	02:39	%
Escrutado		100		100		100		100		100
Total votantes	16.133	68,74	758	91,55	9.345	70,63	2.924	82,60	37.771	65,50
Abstención	7.337	31,26	70	8,45	3.886	29,37	616	17,40	19.894	34,50
Votos nulos	259	1,61	16	2,11	163	1,74	112	3,83	411	1,09
Votos en blanco	255	1,58	7	0,92	261	2,79	68	2,33	615	1,63
P.P.	8.610	54,24	466	62,80	4.656	50,71	1.495	53,17	22.417	60,00
P.S.O.E.	4.950	31,18	244	32,88	2.094	22,81	870	30,94	9.562	25,59
IUV-RM	1.312	8,27	13	1,75	1.262	13,74	234	8,32	3.254	8,71
UPyD	545	3,43	7	0,94	193	2,10	70	2,49	1.037	2,78
C.D.L.	41	0,26	0	0	545	5,94	12	0,43	149	0,40
LV-ECOLO	68	0,43	2	0,27	76	0,83	42	1,49	162	0,43
P.R.D.E.	28	0,18	2	0,27	14	0,15	1	0,04	55	0,15
CYD	23	0,14	0	0	34	0,37	3	0,11	38	0,10
PEE	23	0,14	0	0	16	0,17	9	0,32	33	0,09
U.C.E.	9	0,06	0	0	23	0,25	6	0,21	22	0,06
NOSTRADAMUS	10	0,06	1	0,13	8	0,09	2	0,07	16	0,04

Datos de las	Mazarrón		Puerto Lumbreras		Totana	
	00:54	%	00:39	%	00:12	%
Escrutado		100		100		100
Total votantes	10.456	69,26	7.497	75,94	13.657	73,48
Abstención	4.641	30,74	2.375	24,06	4.929	26,52
Votos nulos	220	2,10	115	1,53	205	1,50
Votos en blanco	165	1,58	118	1,57	289	2,12
P.P.	5.479	53,53	4.883	66,15	7.545	56,09
P.S.O.E.	3.322	32,45	1.464	19,83	3.354	24,93
IUV-RM	744	7,27	749	10,15	1.706	12,68
UPyD	184	1,80	86	1,16	255	1,90
C.D.L.	31	0,30	12	0,16	189	1,40
LV-ECOLO	232	2,27	38	0,51	56	0,42
P.R.D.E.	26	0,25	7	0,09	17	0,13
CYD	12	0,12	10	0,14	8	0,06
PEE	14	0,14	8	0,11	11	0,08
U.C.E.	19	0,19	3	0,04	15	0,11
NOSTRADAMUS	8	0,08	4	0,05	7	0,05

Datos de las	Alcázares (Los) %		Cartagena %		Fuente Álamo de Murcia %		San Javier %		San Pedro del Pinatar %	
	01:24	100	01:27	100	01:09	100	00:39	100	01:30	100
Escrutado										
Total votantes	5.117	69,26	84.340	56,82	6.255	73,94	11.639	65,52	9.905	71,43
Abstención	2.271	30,74	64.089	43,18	2.205	26,06	6.126	34,48	3.961	28,57
Votos nulos	153	2,99	1.270	1,51	142	2,27	193	1,66	193	1,95
Votos en blanco	89	1,74	1.967	2,33	78	1,25	299	2,57	365	3,69
P.P.	2.825	56,91	50.107	60,32	3.917	64,08	6.851	59,85	5.961	61,38
P.S.O.E.	1.307	26,33	16.600	19,98	1.634	26,73	2.418	21,13	2.168	22,32
IUV-RM	343	6,91	6.307	7,59	273	4,47	616	5,38	435	4,48
UPyD	315	6,35	4.935	5,94	120	1,96	709	6,19	558	5,75
LV-ECOLO	44	0,89	1.422	1,71	33	0,54	177	1,55	91	0,94
C.D.L.	7	0,14	147	0,18	14	0,23	235	2,05	40	0,41
FE	4	0,08	311	0,37	11	0,18	28	0,24	22	0,23
D.N.	5	0,10	244	0,29	6	0,10	21	0,18	8	0,08
PEE	5	0,10	223	0,27	3	0,05	18	0,16	18	0,19
P.R.D.E.	6	0,12	198	0,24	2	0,03	19	0,17	10	0,10
NOSTRADAMUS	2	0,04	173	0,21	3	0,05	3	0,03	5	0,05
C.C.SE	1	0,02	163	0,20	1	0,02	5	0,04	5	0,05
U.C.E.	3	0,06	116	0,14	3	0,05	17	0,15	14	0,14
C.D.U.R.	5	0,10	81	0,10	9	0,15	12	0,10	4	0,04
CYD	3	0,06	76	0,09	6	0,10	18	0,16	8	0,08

Datos de las	Torre-Pacheco %		Unión (La) %	
	23:33	100	00:33	100
Escrutado				
Total votantes	12.312	69,05	9.011	69,99
Abstención	5.519	30,95	3.864	30,01
Votos nulos	180	1,46	112	1,24
Votos en blanco	222	1,80	107	1,19
P.P.	7.957	65,59	5.376	60,41
P.S.O.E.	2.448	20,18	2.549	28,64
IUV-RM	885	7,29	567	6,37
UPyD	376	3,10	171	1,92
LV-ECOLO	69	0,57	53	0,60
C.D.L.	33	0,27	3	0,03
FE	25	0,21	16	0,18
D.N.	16	0,13	12	0,13
PEE	21	0,17	16	0,18
P.R.D.E.	14	0,12	11	0,12
NOSTRADAMUS	8	0,07	7	0,08
C.C.SE	6	0,05	1	0,01
U.C.E.	10	0,08	3	0,03
C.D.U.R.	23	0,19	3	0,03
CYD	19	0,16	4	0,04

Circunscripción Tercera

Datos de las	Abanilla		Abarán		Alcantarilla		Alguazas		Archena	
	00:39	%	23:33	%	00:42	%	23:54	%	00:39	%
Escrutado		100		100		100		100		100
Total votantes	4.162	87,27	7.428	76,11	19.876	68,74	4.388	72,04	9.654	81,54
Abstención	607	12,73	2.332	23,89	9.037	31,26	1.703	27,96	2.185	18,46
Votos nulos	59	1,42	149	2,01	321	1,62	113	2,58	189	1,96
Votos en blanco	38	0,91	83	1,12	379	1,91	68	1,55	259	2,68
P.P.	2.461	59,98	4.403	60,49	10.938	55,93	2.726	63,77	5.389	56,94
P.S.O.E.	1.341	32,68	2.159	29,66	4.456	22,79	1.094	25,59	2.706	28,59
IUV-RM	137	3,34	411	5,65	1.233	6,31	225	5,26	819	8,65
UPyD	39	0,95	122	1,68	641	3,28	78	1,82	192	2,03
LV-ECOLO	12	0,29	20	0,27	275	1,41	31	0,73	40	0,42
C.D.L.	5	0,12	12	0,16	1.427	7,30	10	0,23	8	0,08
P.R.D.E.	10	0,24	11	0,15	31	0,16	8	0,19	7	0,07
C.D.U.R.	12	0,29	9	0,12	21	0,11	2	0,05	4	0,04
PEE	3	0,07	11	0,15	34	0,17	7	0,16	14	0,15
D.N.	34	0,83	14	0,19	27	0,14	11	0,26	10	0,11
CYD	4	0,10	8	0,11	42	0,21	2	0,05	4	0,04
U.C.E.	5	0,12	8	0,11	35	0,18	7	0,16	8	0,08
NOSTRADAMUS	2	0,05	8	0,11	16	0,08	6	0,14	5	0,05

Datos de las	Beniel		Blanca		Ceutí		Cieza		Fortuna	
	00:24	%	23:39	%	00:24	%	00:09	%	00:09	%
Escrutado		100		100		100		100		100
Total votantes	5.615	82,72	3.702	79,04	5.770	77,56	15.613	60,86	4.911	82,64
Abstención	1.173	17,28	982	20,96	1.669	22,44	10.040	39,14	1.032	17,36
Votos nulos	70	1,25	77	2,08	146	2,53	244	1,56	90	1,83
Votos en blanco	78	1,39	53	1,43	93	1,61	323	2,07	52	1,06
P.P.	3.233	58,30	2.191	60,44	3.206	57,01	8.724	56,76	2.835	58,81
P.S.O.E.	1.973	35,58	997	27,50	1.768	31,44	4.115	26,77	1.220	25,31
IUV-RM	140	2,52	116	3,20	351	6,24	1.618	10,53	617	12,80
UPyD	48	0,87	75	2,07	132	2,35	331	2,15	52	1,08
LV-ECOLO	52	0,94	22	0,61	24	0,43	85	0,55	20	0,41
C.D.L.	3	0,05	140	3,86	10	0,18	30	0,20	2	0,04
P.R.D.E.	3	0,05	3	0,08	15	0,27	24	0,16	3	0,06
C.D.U.R.	4	0,07	0	0	5	0,09	38	0,25	2	0,04
PEE	1	0,02	5	0,14	6	0,11	22	0,14	3	0,06
D.N.	2	0,04	8	0,22	6	0,11	25	0,16	7	0,15
CYD	0	0	3	0,08	0	0	16	0,10	1	0,02
U.C.E.	4	0,07	4	0,11	5	0,09	8	0,05	4	0,08
NOSTRADAMUS	4	0,07	8	0,22	3	0,05	10	0,07	3	0,06

Datos de las	Lorquí		Molina de Segura		Murcia		Ojós		Ricote	
	00:12	%	00:09	%	01:15	%	01:33	%	01:18	%
Escrutado		100		100		100		100		100
Total votantes	3.793	79,94	29.726	66,55	204.024	67,09	528	93,12	1.031	86,64
Abstención	952	20,06	14.939	33,45	100.059	32,91	39	6,88	159	13,36
Votos nulos	42	1,11	495	1,67	3.359	1,65	5	0,95	26	2,52
Votos en blanco	29	0,76	819	2,76	4.649	2,28	9	1,70	13	1,26
P.P.	1.880	50,12	16.640	56,93	122.421	61,01	383	73,23	540	53,73
P.S.O.E.	1.534	40,90	6.067	20,76	38.915	19,39	82	15,68	398	39,60
IUV-RM	162	4,32	2.596	8,88	15.403	7,68	21	4,02	30	2,99
UPyD	59	1,57	2.251	7,70	13.131	6,54	16	3,06	16	1,59
LV-ECOLO	7	0,19	493	1,69	3.408	1,70	3	0,57	4	0,40
C.D.L.	67	1,79	49	0,17	376	0,19	0	0	2	0,20
P.R.D.E.	0	0	57	0,19	491	0,24	0	0	0	0
C.D.U.R.	1	0,03	43	0,15	335	0,17	0	0	0	0
PEE	2	0,05	55	0,19	403	0,20	0	0	0	0
D.N.	4	0,11	55	0,19	321	0,16	0	0	1	0,10
CYD	3	0,08	41	0,14	381	0,19	0	0	1	0,10
U.C.E.	2	0,05	33	0,11	213	0,11	0	0	0	0
NOSTRADAMUS	1	0,03	32	0,11	218	0,11	9	1,72	0	0

Datos de las	Santomera		Torres de Cotillas (Las)		Ulea		Villanueva del Río Segura	
	00:33	%	00:12	%	23:00	%	00:06	%
Escrutado		100		100		100		100
Total votantes	7.917	78,60	9.976	66,90	667	91,00	1.576	85,79
Abstención	2.155	21,40	4.936	33,10	66	9,00	261	14,21
Votos nulos	143	1,81	122	1,22	9	1,35	32	2,03
Votos en blanco	156	1,97	165	1,65	6	0,90	13	0,82
P.P.	4.420	56,86	6.579	66,76	418	63,53	1.065	68,98
P.S.O.E.	2.329	29,96	1.989	20,18	190	28,88	328	21,24
IUV-RM	503	6,47	557	5,65	33	5,02	76	4,92
UPyD	202	2,60	237	2,41	6	0,91	39	2,53
LV-ECOLO	110	1,41	76	0,77	1	0,15	10	0,65
C.D.L.	10	0,13	15	0,15	0	0	1	0,06
P.R.D.E.	14	0,18	14	0,14	3	0,46	1	0,06
C.D.U.R.	0	0	167	1,69	0	0	1	0,06
PEE	5	0,06	18	0,18	0	0	3	0,19
D.N.	5	0,06	6	0,06	1	0,15	3	0,19
CYD	5	0,06	9	0,09	0	0	2	0,13
U.C.E.	12	0,15	11	0,11	0	0	2	0,13
NOSTRADAMUS	3	0,04	11	0,11	0	0	0	0

Circunscripción Cuarta

Datos de las	Albudeite		Bullas		Calasparra		Campos del Río		Caravaca de la Cruz	
	00:12	%	23:54	%	00:39	%	01:40	%	00:27	%
Escrutado		100		100		100		100		100
Total votantes	1.117	95,63	7.418	82,48	5.745	78,05	1.566	93,66	13.378	71,39
Abstención	51	4,37	1.576	17,52	1.616	21,95	106	6,34	5.362	28,61
Votos nulos	19	1,70	77	1,04	83	1,44	20	1,28	170	1,27
Votos en blanco	12	1,07	130	1,75	61	1,06	16	1,02	198	1,48
P.P.	546	49,73	3.983	54,26	2.608	46,06	852	55,11	7.144	54,09
P.S.O.E.	467	42,53	2.547	34,70	2.533	44,74	612	39,59	3.885	29,41
IUV-RM	62	5,65	534	7,27	368	6,50	41	2,65	1.184	8,96
UPyD	2	0,18	96	1,31	63	1,11	11	0,71	689	5,22
C.D.L.	2	0,18	5	0,07	0	0	0	0	9	0,07
LV-ECOLO	5	0,46	24	0,33	11	0,19	6	0,39	43	0,33
C.D.U.R.	1	0,09	4	0,05	4	0,07	1	0,06	14	0,11
PEE	0	0	6	0,08	7	0,12	1	0,06	8	0,06
P.R.D.E.	1	0,09	4	0,05	2	0,04	0	0	12	0,09
U.C.E.	0	0	3	0,04	0	0	1	0,06	14	0,11
CYD	0	0	1	0,01	2	0,04	4	0,26	4	0,03
NOSTRADAMUS	0	0	4	0,05	3	0,05	1	0,06	4	0,03

Datos de las	Cehegín		Moratalla		Mula		Pliego	
	23:09	%	23:39	%	00:36	%	23:54	%
Escrutado		100		100		100		100
Total votantes	8.973	76,85	5.373	78,69	8.484	74,11	2.476	87,34
Abstención	2.703	23,15	1.455	21,31	2.964	25,89	359	12,66
Votos nulos	136	1,52	81	1,51	129	1,52	16	0,65
Votos en blanco	181	2,02	89	1,66	138	1,63	43	1,74
P.P.	5.294	59,91	2.527	47,75	4.219	50,50	1.443	58,66
P.S.O.E.	2.560	28,97	1.962	37,07	2.823	33,79	830	33,74
IUV-RM	560	6,34	631	11,92	783	9,37	100	4,07
UPyD	156	1,77	51	0,96	88	1,05	12	0,49
C.D.L.	7	0,08	3	0,06	246	2,94	0	0
LV-ECOLO	44	0,50	20	0,38	37	0,44	12	0,49
C.D.U.R.	4	0,05	1	0,02	4	0,05	16	0,65
PEE	12	0,14	1	0,02	5	0,06	0	0
P.R.D.E.	6	0,07	4	0,08	3	0,04	0	0
U.C.E.	5	0,06	1	0,02	5	0,06	1	0,04
CYD	5	0,06	1	0,02	2	0,02	3	0,12
NOSTRADAMUS	3	0,03	1	0,02	2	0,02	0	0

Datos de las	Jumilla		Yecla	
	00:21	%	01:27	%
Escrutado		100		100
Total votantes	11.512	70,14	17.702	72,91
Abstención	4.900	29,86	6.576	27,09
Votos nulos	170	1,48	487	2,75
Votos en blanco	279	2,42	701	3,96
P.P.	6.001	52,91	8.955	52,02
P.S.O.E.	3.470	30,59	4.823	28,02
IUV-RM	937	8,26	1.965	11,41
UPyD	362	3,19	478	2,78
PRCRM	206	1,82	14	0,08
LV-ECOLO	42	0,37	116	0,67
FE	15	0,13	56	0,33
U.C.E.	9	0,08	50	0,29
P.R.D.E.	11	0,10	25	0,15
C.D.L.	3	0,03	17	0,10
CYD	3	0,03	13	0,08
NOSTRADAMUS	4	0,04	2	0,01


Escrutado

Región de Murcia: 100%

Primera: 100%
Cuarta: 100%

Segunda: 100%
Quinta: 100%

Tercera: 100%

Candidatura		Votos	Dip.
P.P. - PARTIDO POPULAR			33
	Primera	55.551	57,25%
	1 Ana María Aquilino Artero		5
	2 Pedro Antonio Sánchez López		
	3 Catalina Lorenzo Gabarrón		
	4 Fernando López Miras		
	5 Alicia Jiménez Hernández		
	Segunda	82.994	60,87%
	1 Francisco Celdrán Vidal		8
	2 María Dolores Soler Celdrán		
	3 Domingo José Segado Martínez		
	4 María Francisca Cabrera Sánchez		
	5 Juan Antonio Sánchez-Castañol Conesa		
	6 José Miguel Luengo Gallego		
	7 Laura Muñoz Pedreño		
	8 Vicente Balibrea Aguado		
	Tercera	200.452	59,90%
	1 Ramón Luis Valcárcel Siso		15
	2 Juan Bernal Roldán		
	3 María Teresa Marín Torres		
	4 Juan Carlos Ruiz López		
	5 María Belén Fernández-Delgado Cerdá		
	6 Juan Guillamón Álvarez (IND)		
	7 Alberto Garre López		
	8 Agustín Navarrete Montoya (IND)		
	9 Violante Tomás Olivares (IND)		
	10 María Ascensión Carreño Fernández		
	11 José Antonio Ruiz Vivo		
	12 Víctor Manuel Martínez Muñoz		
	13 Patricio Gómez López		
	14 Inmaculada González Romero		
	15 Ana Guijarro Martínez		
	Cuarta	28.616	53,19%
	1 José Iborra Ibañez		3
	2 Gregorio Morales Hernández		
	3 Isabel Toledo Gómez		
	Quinta	14.956	52,37%
	1 Vicente José Maeso Carbonell		2
	2 Severa González López		

Candidatura		Votos	Dip.
P.S.O.E. - PARTIDO SOCIALISTA OBRERO ESPAÑOL			11
	Primera	25.860	26,65%
	1 Manuel Soler Miras		2
	2 María del Carmen Moreno Pérez		
	Segunda	29.124	21,36%
	1 Antonio Martínez Bernal		2
	2 Teresa Rosique Rodríguez		
	Tercera	73.661	22,01%
	1 María Begoña García Retegui		5
	2 Joaquín López Pagán		
	3 María González Veracruz		

Escrutado

Región de Murcia: 100%

Primera: 100%
Cuarta: 100%

Segunda: 100%
Quinta: 100%

Tercera: 100%

Candidatura		Votos		Dip.
P.S.O.E. - PARTIDO SOCIALISTA OBRERO ESPAÑOL				11
				
	4 Francisco Javier Oñate Marín			
	5 Alfonso Navarro Gavilán			
Cuarta		18.219	33,86%	1
	1 Jesús Navarro Jiménez			
Quinta		8.293	29,04%	1
	1 Francisco Abellán Martínez			

Candidatura		Votos		Dip.
IUV-RM - IZQUIERDA UNIDA-VERDES DE LA REGION DE MURCIA				1
				
Tercera		25.048	7,48%	1
	1 José Antonio Pujante Diekmann			

