



**Escrutado**

Región de Murcia: 100%

Primera: 100%  
Cuarta: 100%

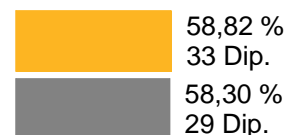
Segunda: 100%  
Quinta: 100%

Tercera: 100%



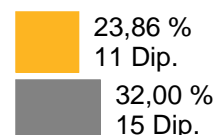
**P.P. PARTIDO POPULAR**

	2011			2007		
	Votos		Dip.	Dip.	Votos	
Primera	55.551	57,25%	<b>5</b>	<b>5</b>	55.534	55,24%
Segunda	82.994	60,87%	<b>8</b>	<b>7</b>	77.446	57,42%
Tercera	200.452	59,90%	<b>15</b>	<b>13</b>	204.522	61,65%
Cuarta	28.616	53,19%	<b>3</b>	<b>2</b>	27.621	50,59%
Quinta	14.956	52,37%	<b>2</b>	<b>2</b>	13.888	49,03%
<b>Región de Murcia</b>	<b>382.569</b>	<b>58,82%</b>	<b>33</b>	<b>29</b>	<b>379.011</b>	<b>58,30%</b>



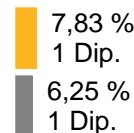
**P.S.O.E. PARTIDO SOCIALISTA OBRERO ESPAÑOL**

	2011			2007		
	Votos		Dip.	Dip.	Votos	
Primera	25.860	26,65%	<b>2</b>	<b>2</b>	33.197	33,02%
Segunda	29.124	21,36%	<b>2</b>	<b>4</b>	43.371	32,16%
Tercera	73.661	22,01%	<b>5</b>	<b>6</b>	98.794	29,78%
Cuarta	18.219	33,86%	<b>1</b>	<b>2</b>	22.850	41,85%
Quinta	8.293	29,04%	<b>1</b>	<b>1</b>	9.786	34,55%
<b>Región de Murcia</b>	<b>155.157</b>	<b>23,86%</b>	<b>11</b>	<b>15</b>	<b>207.998</b>	<b>32,00%</b>



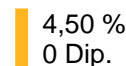
**IU V-RM IZQUIERDA UNIDA-VERDES DE LA REGION DE MURCIA**

	2011			2007		
	Votos		Dip.	Dip.	Votos	
Primera	9.274	9,56%	<b>0</b>	<b>0</b>	8.629	8,58%
Segunda	9.426	6,91%	<b>0</b>	<b>0</b>	6.347	4,71%
Tercera	25.048	7,48%	<b>1</b>	<b>1</b>	19.458	5,87%
Cuarta	4.263	7,92%	<b>0</b>	<b>0</b>	3.169	5,80%
Quinta	2.902	10,16%	<b>0</b>	<b>0</b>	3.030	10,70%
<b>Región de Murcia</b>	<b>50.913</b>	<b>7,83%</b>	<b>1</b>	<b>1</b>	<b>40.633</b>	<b>6,25%</b>



**UPyD UNION PROGRESO Y DEMOCRACIA**

	2011			2007		
	Votos		Dip.	Dip.	Votos	
Primera	2.377	2,45%	<b>0</b>	-	-	-
Segunda	7.184	5,27%	<b>0</b>	-	-	-
Tercera	17.667	5,28%	<b>0</b>	-	-	-
Cuarta	1.168	2,17%	<b>0</b>	-	-	-
Quinta	840	2,94%	<b>0</b>	-	-	-
<b>Región de Murcia</b>	<b>29.236</b>	<b>4,50%</b>	<b>0</b>	-	-	-





**Escrutado**

Región de Murcia: 100%

Primera: 100%  
Cuarta: 100%

Segunda: 100%  
Quinta: 100%

Tercera: 100%



**LV-ECOLO**

LOS VERDES DE LA REGION DE MURCIA-  
ECOLO

	2011			2007			
	Votos		Dip.	Dip.	Votos		
Primera	676	0,70%	0	-	-	-	1,17 % 0 Dip.
Segunda	1.889	1,39%	0	-	-	-	
Tercera	4.693	1,40%	0	-	-	-	
Cuarta	202	0,38%	0	-	-	-	
Quinta	158	0,55%	0	-	-	-	
<b>Región de Murcia</b>	<b>7.618</b>	<b>1,17%</b>	<b>0</b>	<b>-</b>	<b>-</b>	<b>-</b>	



**C.D.L.**

CENTRO DEMOCRÁTICO LIBERAL

	2011			2007			
	Votos		Dip.	Dip.	Votos		
Primera	979	1,01%	0	0	681	0,68%	0,60 % 0 Dip. 0,58 % 0 Dip.
Segunda	479	0,35%	0	0	1.348	1,00%	
Tercera	2.167	0,65%	0	0	1.247	0,38%	
Cuarta	272	0,51%	0	0	420	0,77%	
Quinta	20	0,07%	0	0	48	0,17%	
<b>Región de Murcia</b>	<b>3.917</b>	<b>0,60%</b>	<b>0</b>	<b>0</b>	<b>3.744</b>	<b>0,58%</b>	



**P.R.D.E.**

PARTIDO PARA LA REGENERACION DE LA  
DEMOCRACIA EN ESPAÑA

	2011			2007			
	Votos		Dip.	Dip.	Votos		
Primera	150	0,15%	0	-	-	-	0,18 % 0 Dip.
Segunda	260	0,19%	0	-	-	-	
Tercera	695	0,21%	0	-	-	-	
Cuarta	32	0,06%	0	-	-	-	
Quinta	36	0,13%	0	-	-	-	
<b>Región de Murcia</b>	<b>1.173</b>	<b>0,18%</b>	<b>0</b>	<b>-</b>	<b>-</b>	<b>-</b>	



**PEE**

PARTIDO EMPRESA EMPLEO

	2011			2007			
	Votos		Dip.	Dip.	Votos		
Primera	114	0,12%	0	-	-	-	0,16 % 0 Dip.
Segunda	304	0,22%	0	-	-	-	
Tercera	592	0,18%	0	-	-	-	
Cuarta	40	0,07%	0	-	-	-	
<b>Región de Murcia</b>	<b>1.050</b>	<b>0,16%</b>	<b>0</b>	<b>-</b>	<b>-</b>	<b>-</b>	



**Escrutado**

Región de Murcia: 100%

Primera: 100%  
Cuarta: 100%

Segunda: 100%  
Quinta: 100%

Tercera: 100%



**D.N. DEMOCRACIA NACIONAL**

	2011			2007			
	Votos		Dip.	Dip.	Votos		
Segunda	312	0,23%	0	0	354	0,26%	0,13 %
Tercera	540	0,16%	0	0	523	0,16%	0 Dip.
Quinta	-	-	-	0	129	0,46%	0,15 %
<b>Región de Murcia</b>	<b>852</b>	<b>0,13%</b>	<b>0</b>	<b>0</b>	<b>1.006</b>	<b>0,15%</b>	<b>0 Dip.</b>



**C.D.U.R. CENTRO DEMOCRATICO UNIDO RENOVADO**

	2011			2007			
	Votos		Dip.	Dip.	Votos		
Segunda	137	0,10%	0	-	-	-	0,13 %
Tercera	644	0,19%	0	-	-	-	0 Dip.
Cuarta	49	0,09%	0	-	-	-	
<b>Región de Murcia</b>	<b>830</b>	<b>0,13%</b>	<b>0</b>	<b>-</b>	<b>-</b>	<b>-</b>	



**CYD FORO CENTRO Y DEMOCRACIA**

	2011			2007			
	Votos		Dip.	Dip.	Votos		
Primera	128	0,13%	0	-	-	-	0,13 %
Segunda	134	0,10%	0	-	-	-	0 Dip.
Tercera	522	0,16%	0	-	-	-	
Cuarta	22	0,04%	0	-	-	-	
Quinta	16	0,06%	0	-	-	-	
<b>Región de Murcia</b>	<b>822</b>	<b>0,13%</b>	<b>0</b>	<b>-</b>	<b>-</b>	<b>-</b>	



**U.C.E. UNIFICACION COMUNISTA DE ESPAÑA**

	2011			2007			
	Votos		Dip.	Dip.	Votos		
Primera	97	0,10%	0	-	-	-	0,11 %
Segunda	166	0,12%	0	-	-	-	0 Dip.
Tercera	361	0,11%	0	-	-	-	
Cuarta	30	0,06%	0	-	-	-	
Quinta	59	0,21%	0	-	-	-	
<b>Región de Murcia</b>	<b>713</b>	<b>0,11%</b>	<b>0</b>	<b>-</b>	<b>-</b>	<b>-</b>	



**Escrutado**

Región de Murcia: 100%

Primera: 100%  
Cuarta: 100%

Segunda: 100%  
Quinta: 100%

Tercera: 100%

**NOSTRADAMUS**

REFORMA DEL ESTADO DE NOSTRADAMUS



	2011			2007			
	Votos		Dip.	Dip.	Votos		
Primera	56	0,06%	0	-	-	-	0,10 % 0 Dip.
Segunda	201	0,15%	0	-	-	-	
Tercera	339	0,10%	0	-	-	-	
Cuarta	18	0,03%	0	-	-	-	
Quinta	6	0,02%	0	-	-	-	
<b>Región de Murcia</b>	<b>620</b>	<b>0,10%</b>	<b>0</b>	-	-	-	

**FE**

LA FALANGE



	2011			2007			
	Votos		Dip.	Dip.	Votos		
Segunda	417	0,31%	0	-	-	-	0,08 % 0 Dip.
Quinta	71	0,25%	0	-	-	-	
<b>Región de Murcia</b>	<b>488</b>	<b>0,08%</b>	<b>0</b>	-	-	-	

**PRCRM**

PLATAFORMA REPUBLICANA-COALICION REPUBLICANA DE LA REGION DE MURCIA



	2011			2007			
	Votos		Dip.	Dip.	Votos		
Quinta	220	0,77%	0	-	-	-	0,03 % 0 Dip.
<b>Región de Murcia</b>	<b>220</b>	<b>0,03%</b>	<b>0</b>	-	-	-	

**C.C.SE**

CONVERGENCIA CIUDADANA DEL SURESTE



	2011			2007			
	Votos		Dip.	Dip.	Votos		
Segunda	182	0,13%	0	-	-	-	0,03 % 0 Dip.
<b>Región de Murcia</b>	<b>182</b>	<b>0,03%</b>	<b>0</b>	-	-	-	